

51º REMATE GUATAMBU E CATY



05/OUT

QUINTA-FEIRA, 13H30

100% VIRTUAL



LANCE RURAL



CANAL DO CRIADOR

HEREFORD & BRAFORD

100 TOUROS PONTA E 30 NOVILHAS TOP SELEÇÃO



ORDEM DE ENTRADA

13h30 Touros Hereford

15h00 Touros Braford

18h00 Novilhas





CLIQUE AQUI E FALE PELO WHATSAPP

Estância Guatambu

(53) 9 9945 8585

Caty Agropecuária

(55) 9 9181 2213

**CLIQUE PARA REALIZAR O
CADASTRO PARA O LEILÃO**



<https://www.cambararemates.com.br/cadastro/>

**CLIQUE PARA REALIZAR O
CADASTRO PARA O LEILÃO**



<https://centralleiloes.com.br/cadastre-se.php>

CONDIÇÕES DE PAGAMENTO

| | | | |
|----------------------------------|----------------------------------|------------------------------------|---|
| À VISTA Desconto de 6% | 30 DIAS Desconto de 4% | 20 PARCELAS 2+2+2+2+2+10 | PLANO SAFRA 2+2+2 + Saldo em 30/04/2024 |
|----------------------------------|----------------------------------|------------------------------------|---|

FINANCIAMENTOS BANCÁRIOS OFICIAIS DO FARM SHOW 2023

DESCONTOS PROGRAMA CLIENTE FIEL

5% DE DESCONTO Cliente há mais de 20 anos com no mínimo 10 edições

3% DE DESCONTO Cliente há mais de 10 anos com no mínimo 5 edições ou nos últimos 5 anos ininterruptos

2% DE DESCONTO Cliente nos últimos 3 anos ininterruptos

1% DE DESCONTO Clientes que compraram no último ano

Os descontos não são cumulativos caso o cliente se enquadre em mais de uma modalidade.

Comissão ao comprador de 8% sobre o valor da compra.

FRETE

Ao realizar o acerto com o escritório, o comprador deverá requisitar a entrega em seu município, realizando o pagamento do frete juntamente com as duas primeiras parcelas.

RS para compra mínima de 3 Touros ou 5 Fêmeas

FRETE FREE

RS até 100km independente da quantidade

FRETE FREE

TUDO BRASIL (carga fechada de 18 animais)

FRETE FREE

**TAXA DE ENTREGA PARA
COMPRAS QUE NÃO SE
ENQUADRAM NAS
CONDIÇÕES DO FRETE FREE.**

RS de 101 até 300Km

R\$ 300,00 por cabeça

PR

R\$ 500,00 por cabeça

SP e MS

R\$ 700,00 por cabeça

MT, MG, GO e outros estados

R\$ 1.000,00 por cabeça

ÍNDICES

As avaliações genéticas das estâncias fazem parte do programa da Conexão Delta G, resultando em DEPhs e índices muito sólidos. Os índices agregam em um único valor o mérito genético total do animal. As ponderações percentuais aplicadas sobre as DEPhs que compõem os índices são as seguintes:

| ÍNDICE DESMAMA | ÍNDICE FINAL | ÍNDICE DE FACILIDADE DE PARTO - INDFP |
|---|---|--|
| Ganho de peso do nascimento à desmama - 52% Conformação na desmama - 10% Precocidade na desmama - 19% Musculatura na desmama - 19% | Ganho de peso do nascimento à desmama - 25% Conformação na desmama - 4% Precocidade na desmama - 8% Musculatura na desmama - 8% Ganho de peso pós desmama - 25% Conformação no sobreano - 4% Precocidade no sobreano - 8% Musculatura no sobreano - 8% | Peso ao nascimento: 45% Auxílio ao parto: 45% Duração da gestação: 10% |

PACOTES GENÉTICOS PARA SEU REBANHO

1) Touros com genética para facilidade de parto = INDFP - Índice facilidade de parto

Preditor da facilidade de parto baseado nos escores de auxílio ao parto tomados a campo por vários anos, no peso ao nascimento e na duração da gestação.

Para facilitar a interpretação, os touros foram classificados da seguinte forma:

Touro entre os 30% superiores - indicado para novilhas de 14 meses

Touro entre os 31-60% superiores - indicado para novilhas de 24 meses

Touro entre os 61-100% superiores - indicado para vacas

2) Touros para produzir terneiros pesados = DEPh GND - DEPh para ganho de peso do nascimento à desmama

3) Touros para produzir novilhos com ótima carcaça = DEPh C Sobr - DEPh para conformação no sobreano

4) Touros para produzir novilhos pesados = DEPh GNS - DEPh para ganho de peso do nascimento ao sobreano

5) Touros para produzir novilhos precoces na terminação = DEPh P Sobr - DEPh para precocidade no sobreano

Outras legendas:

DEPh Peso Nasc. = DEPh para peso ao nascer - Quanto menor o valor, mais leves serão os terneiros no nascimento

DEPh M Sobr. = DEPh para musculatura no sobreano

DEPg Carrapato = DEP genômica para resistência a carrapatos

DEP Genômica = É a união do fenótipo com o genótipo. As informações fornecidas pelos marcadores moleculares são acrescentadas ao modelo tradicional de cálculo de DEP, aumentando significativamente a acurácia de touros jovens, que não tem filhos avaliados.

Touro entre os 30% superiores

Touro entre os 31-60% superiores

Touro entre os 61-100% superiores

DESTAQUES

Neste catálogo apresentamos os destaques dos touros que tem liderança nas suas características produtivas (dados destacados). Essa identificação significa que o touro está entre os 20% superiores entre todos os animais avaliados dentro das Estâncias Guatambu e Caty, para a característica em questão. Também serão destacadas as tatuagens dos Touros Delta, que receberam o CEIP (Certificado Especial de Identificação e Produção) do Ministério da Agricultura, indicando pertencerem ao grupo dos 20% superiores entre todos os animais avaliados na Conexão Delta G. Esses touros são identificados pela marca delta (A) na paleta.

EXEMPLO

| LOTE | EST | TAT. | GRAU DE SANGUE | PAI | Data de Nasc. | DEP Peso Nasc. | Índice Fac. Parto | DEP GND | Índice Desm. | DEP GNS | DEP C Sobr | DEP P Sobr | DEP M Sobr | Índice Final | PER. ESC. CM | DEP G carrapato | OBSERVAÇÕES |
|------|------|------|----------------|-----------|---------------|----------------|-------------------|---------|--------------|---------|------------|------------|------------|--------------|--------------|-----------------|-------------|
| 56 | CATY | U124 | 3/8 | ENTREVERO | 17/09/2018 | 0.26 | ✓✓ | 3.95 | 19.35 | 8.17 | 0.29 | 0.29 | 0.27 | 20.16 | 38 | ✓✓✓ | CEIP - BB |

20% SUPERIOR PARA ESSAS
CARACTERÍSTICAS PRODUTIVAS

20% SUPERIOR
TOURO Δ COM CEIP

MANEJO PÓS-COMPRA PARA TOUROS GUATAMBU E CATY

1) MANEJO DE ADAPTAÇÃO

Inicialmente, na chegada: observar estado geral e condição do animal; notando alguma alteração, avisar de imediato a estância que o vendeu (Guatambu ou Caty).

Não misturar com outros touros, só após a temporada de monta.

Faça a adaptação pastoreando duas semanas em poteiros de boas pastagens, boas aguadas e com sombra adequada.

2) MANEJO CLÍNICO SANITÁRIO

Os animais foram vacinados recentemente contra Clostridioses, IBR, BVD e leptospirose, mas não deixe de fazer reforço vacinal anual ou semestral, ou de acordo com as recomendações técnicas para a sua região.

TRISTEZA PARASITÁRIA: os animais têm imunidade para Tristeza Parasitária contra cepas da região e são carrapateados;

No entanto, recomenda-se infestação de carrapatos moderada e progressiva, nunca deixando infestar em excesso. Como se trata de animais jovens, ainda em crescimento, altas infestações podem afetar seu desenvolvimento, influenciando o desempenho reprodutivo e a vida útil dos touros. Considerando a biodiversidade ambiental (graus de infestação de ectoparasitas nas pastagens, variações de cepas de carrapatos, de babesia e de anaplasma), é importante a utilização de produtos que tenham ação sobre o crescimento dos carrapatos sem influenciar a imunidade contra TPB.

Fazer vistoria diária dos touros em reprodução, observando detalhadamente alterações de comportamento, bem como dos órgãos muito exigidos: prepúcio, pênis, aprumos, olhos, etc. Se necessário, retire os touros do serviço e adote tratamento imediato, conforme orientação do veterinário.

3) MANEJO REPRODUTIVO

Observe os touros e procure não sobrecarregar os mesmos. Se necessário, faça rodízio com os touros para repouso sexual.

Não utilize poteiros muito grandes durante o período de monta e junte o rodeio de cria duas a três vezes na semana.

Para evitar "efeito dominância" durante a estação de monta, faça os grupos de touros em serviço da mesma idade, isto é, não misture touros adultos com jovens.

Faça teste de fertilidade anual em todos os touros.

4) MANEJO ALIMENTAR



Atenção! Os touros são jovens e estão em fase de crescimento, portanto tenha cuidado especial e os mantenha em bom nível alimentar sempre.

Utilize suplementação mineral adequada e constante.

Reserve um bom potoeiro de pastagem de inverno para os touros, pois proporciona muitos ganhos: vida útil mais prolongada dos touros, menos gastos em reposição e taxas mais altas de prenhez.

TOUROS BRAFORD 3 ANOS


















| LOTE | EST | TAT. | PAI | Nasc. | DEP PN | Fac. Parto | DEPh GND | Índice Desm. | DEP GNS | DEP C Sobr | DEP P Sobr | DEP M Sobr | Índice Final | PE | DEP G carrapato | Obs. | Gen. | Vídeo |
|---|------|------|---------|----------|--------|------------|----------|--------------|---------|------------|------------|------------|--------------|----|-----------------|-----------|---|--|
| 1 | CATY | X154 | SAFADÃO | 19/09/20 | -0.18 | ✓✓✓ | 3.56 | 18.04 | 6.31 | 0.19 | 0.22 | 0.27 | 16.48 | 41 | ✓✓ | CEIP - BB |  |  CLIQUE AQUI |
| Mocho homozigoto. Alta facilidade de parto e índices genéticos elevados. É neto do Madiba, linhagem de muita carcaça. | | | | | | | | | | | | | | | | | | |

TOUROS BRAFORD 3 ANOS


















| LOTE | EST | TAT. | PAI | Nasc. | DEP PN | Fac. Parto | DEPh GND | Índice Desm. | DEP GNS | DEP C Sobr | DEP P Sobr | DEP M Sobr | Índice Final | PE | DEP G carrapato | Obs. | Gen. | Vídeo |
|--|------|------|-------|----------|--------|------------|----------|--------------|---------|------------|------------|------------|--------------|----|-----------------|------|------|-------|
| 3 | CATY | X29 | NAIPE | 19/08/20 | -0.27 | ✓ | 4.54 | 23.81 | 5.07 | 0.22 | 0.32 | 0.37 | 17.28 | 45 | ✓✓ | CEIP | | |
| <p>Mocho homozigoto. Uma das melhores carcaças do remate, largo e volumoso com alto potencial de ganho de peso. Neto do Kibom.</p> | | | | | | | | | | | | | | | | | | |













TOUROS BRAFORD 3 ANOS

| LOTE | EST | TAT. | PAI | Nasc. | DEP PN | Fac. Parto | DEPh GND | Índice Desm. | DEP GNS | DEP C Sobr | DEP P Sobr | DEP M Sobr | Índice Final | PE | DEP G carrapato | Obs. | Gen. | Video |
|------|-------|--|---------------|------------|--------|------------|----------|--------------|---------|------------|------------|------------|--------------|------|-----------------|-----------|---|---|
| 5 | CATY | X77 | CATY 100% | 29/08/20 | -0.55 | ✓ | 0.51 | 4.19 | 4.27 | 0.10 | 0.15 | 0.09 | 8.56 | 44 | ✓✓ | CEIP |  |  CLIQUE AQUI |
| | | Baixo peso ao nascer e muita carcaça. Guarani e Guabiju pela linha paterna e Mate Amargo pela linha materna. | | | | | | | | | | | | | | | | |
| 2 | GUAT. | V1216 | GUATAMBU BOLT | 03/10/2020 | -0.64 | ✓✓✓ | 3.15 | 11.38 | 5.75 | 0.12 | -0.05 | 0.21 | 8.47 | 37.5 | ✓✓ | B | |  CLIQUE AQUI |
| | | Deca 1 para índice desmama, fac.parto, ganho de peso e conformação, top 2% para tamanho, top 5% para musculatura e top 13% para Índice Final. Deca 2 para índice final, deca 3 para adaptação. Touro indicado para novilhas. | | | | | | | | | | | | | | | | |
| 7 | CATY | X158 | GUARANI | 19/09/20 | 0.43 | ✓ | 5.31 | 21.63 | 9.08 | 0.30 | 0.24 | 0.20 | 19.92 | 42 | ✓✓ | CEIP - BB |  |  CLIQUE AQUI |
| | | Equilibrado no desmame e no sobreano, top 1% para ganho de peso em todas as fases. Na linha materna traz Coronilha e Angico. | | | | | | | | | | | | | | | | |
| 9 | CATY | X315 | GUARANI | 27/09/20 | 0.55 | | 1.44 | 7.49 | 2.42 | 0.22 | 0.12 | 0.15 | 7.95 | 42 | | CEIP |  |  CLIQUE AQUI |
| | | Mocho homozigoto. Equilíbrio entre musculatura e precocidade de acabamento. | | | | | | | | | | | | | | | | |
| 11 | CATY | X456 | GUARANI | 12/10/20 | 1.34 | | 4.56 | 22.79 | 5.17 | 0.27 | 0.17 | 0.31 | 15.00 | 39 | | CEIP - BB |  |  CLIQUE AQUI |
| | | Como o pai, é destaque para ganho de peso em todas as fases e excelente carcaça. Pela mãe, tem Chamamé e Coronilha. | | | | | | | | | | | | | | | | |
| 13 | CATY | X165 | Guatambu K436 | 20/09/20 | 0.38 | ✓✓✓ | 3.77 | 19.89 | 7.24 | 0.26 | 0.39 | 0.36 | 19.70 | 40 | ✓✓ | CEIP - BB |  |  CLIQUE AQUI |
| | | Top 1% para Índice carcaça e excelente avaliação para ganho de peso. Lafite pelo pai e Kibom pela mãe. | | | | | | | | | | | | | | | | |
| 15 | CATY | X300 | JARAU | 09/09/20 | -0.06 | ✓ | 1.35 | 11.15 | 2.44 | 0.15 | 0.18 | 0.20 | 6.27 | 39 | ✓✓ | |  |  CLIQUE AQUI |
| | | Mocho homozigoto. Top 10% para carcaça e linhagem de baixo peso ao nascer. Coronilha pele lado materno. | | | | | | | | | | | | | | | | |
| 4 | GUAT. | V126 | GUATAMBU BOLT | 22/09/2020 | -0.81 | ✓ | 3.01 | 12.69 | 3.88 | 0.17 | 0.10 | 0.12 | 7.28 | 41 | ✓✓ | CEIP - B |  |  CLIQUE AQUI |
| | | Deca 2 para índice desmame, carcaça, ganho de peso e musculatura, deca 3 para índice final. Top 3% para tamanho, top 5% para conformação. | | | | | | | | | | | | | | | | |

TOUROS BRAFORD 3 ANOS

| LOTE | EST | TAT. | PAI | Nasc. | DEP PN | Fac. Parto | DEPh GND | Índice Desm. | DEP GNS | DEP C Sobr | DEP P Sobr | DEP M Sobr | Índice Final | PE | DEP G carrapato | Obs. | Gen. | Video |
|------|-------|--|----------------|------------|--------|------------|----------|--------------|-------------------------|------------|------------|------------|--------------|------|-----------------|-----------|---|---|
| 17 | CATY | X129 | SINUELO | 08/09/20 | -0.15 | ✓✓✓ | 4.58 | 22.05 | 7.60 | 0.13 | 0.30 | 0.28 | 18.18 | 41 | ✓✓ | CEIP - BB |  |  CLIQUE AQUI |
| | | Mocho homozigoto. Linhagem de alta facilidade de parto com índices genéticos muito elevados. | | | | | | | | | | | | | | | | |
| 19 | CATY | X85 | NAIPE | 31/08/20 | -0.69 | ✓✓ | 4.72 | 15.19 | 6.45 | 0.01 | 0.06 | 0.00 | 11.06 | 44 | ✓✓ | CEIP |  |  CLIQUE AQUI |
| | | Facilidade de parto e alto ganho de peso à desmama. | | | | | | | | | | | | | | | | |
| 21 | CATY | X293 | SINUELO | 17/09/20 | 0.40 | ✓✓ | 1.67 | 15.31 | 2.95 | 0.18 | 0.33 | 0.27 | 10.82 | 38 | ✓✓ | CEIP - BB |  |  CLIQUE AQUI |
| | | Linhagem de alta facilidade de parto. Equilíbrio entre precocidade e musculatura. | | | | | | | | | | | | | | | | |
| 6 | GUAT. | V214 | GUATAMBU RM | 02/11/2020 | 0.80 | ✓ | 2.36 | 12.08 | 2.99 | 0.14 | 0.11 | 0.22 | 9.23 | 37.5 | ✓✓✓ | CEIP - BB |  |  CLIQUE AQUI |
| | | Top 6% para índice desmama e conformação, Top 7% para musculatura, Top 9% para índice final. Deca 1 para carcaça e deca 2 para adaptação. Alta resistência ao carrapato. | | | | | | | | | | | | | | | | |
| 23 | CATY | X309 | GAP MASCARA | 09/09/20 | 0.31 | | 1.00 | 11.82 | 1.35 | 0.17 | 0.11 | 0.28 | 6.15 | 40 | ✓✓ | |  |  CLIQUE AQUI |
| | | Neto de Chamame e bisneto de Coronilha. Carcaça harmoniosa, precocidade e musculatura. | | | | | | | | | | | | | | | | |
| 25 | CATY | X83 | SAFADÃO | 31/08/20 | -0.46 | ✓✓✓ | 4.55 | 18.22 | 8.02 | 0.23 | 0.20 | 0.17 | 17.51 | 43 | ✓✓ | CEIP - BB |  |  CLIQUE AQUI |
| | | Touro completo. Facilidade de parto, ganho de peso, carcaça e precocidade sexual. Guabiju pelo lado materno. | | | | | | | | | | | | | | | | |
| 8 | GUAT. | V3011 | GUATAMBU S3015 | 03/09/2020 | -1.23 | ✓ | 0.57 | 5.98 | Teste de avaliação ABHB | | | | 44 | ✓ | B | |  CLIQUE AQUI | |
| | | Indicado para teste de avaliação ABHB, touro de excelente musculatura, carcaça e precocidade. | | | | | | | | | | | | | | | | |
| 27 | CATY | X57 | NAIPE | 25/08/20 | 0.23 | ✓ | 5.27 | 22.13 | 6.98 | 0.19 | 0.23 | 0.09 | 17.45 | 45 | ✓✓ | CEIP |  |  CLIQUE AQUI |
| | | Mocho homozigoto. Top 2% para ganho de peso e carcaça. | | | | | | | | | | | | | | | | |

TOUROS BRAFORD 3 ANOS

| LOTE | EST | TAT. | PAI | Nasc. | DEP PN | Fac. Parto | DEPh GND | Índice Desm. | DEP GNS | DEP C Sobr | DEP P Sobr | DEP M Sobr | Índice Final | PE | DEP G carrapato | Obs. | Gen. | Video |
|------|-------|--|---------------|------------|--------|------------|----------|--------------|---------|------------|------------|------------|--------------|------|-----------------|-----------|---|---|
| 29 | CATY | X185 | CATY T13 | 01/10/20 | -0.65 | | 1.20 | 7.26 | 2.11 | 0.21 | 0.07 | 0.25 | 5.82 | 43 | ✓✓ | CEIP - BB |  |  CLIQUE AQUI |
| | | Top 10% para peso ao nascer e alta precodidade sexual. | | | | | | | | | | | | | | | | |
| 10 | GUAT. | V168 | GUATAMBU S157 | 07/10/2020 | 0.91 | ✓ | 0.56 | 8.79 | 4.14 | 0.19 | 0.13 | 0.27 | 11.40 | 41.5 | ✓✓ | CEIP - BB |  |  CLIQUE AQUI |
| | | Deca 1 para índice final e carcaça, deca 2 para ganho de peso, precocidade e deca 3 para desmama. Top 1% para musculatura e top 5% para conformação. | | | | | | | | | | | | | | | | |
| 31 | CATY | X233 | RM | 04/09/20 | -0.55 | | 0.89 | 12.81 | -1.67 | 0.01 | 0.09 | 0.24 | 4.02 | 41 | | |  |  CLIQUE AQUI |
| | | Top 20% para peso ao nascer e alta precocidade sexual. Caty Ideal e Fórmula-1 pelo lado materno. | | | | | | | | | | | | | | | | |
| 33 | CATY | X235 | CATY T13 | 04/09/20 | -0.55 | | 1.97 | 7.10 | 3.82 | 0.12 | 0.02 | 0.13 | 7.06 | 39 | ✓✓ | CEIP |  |  CLIQUE AQUI |
| | | Mocho homozigoto. Top 20% para peso ao nascer e muita carcaça. Espinilho e Grandslam pelo lado materno. | | | | | | | | | | | | | | | | |
| 35 | CATY | X575 | CATY T87 | 19/11/20 | 1.01 | | 2.16 | 11.12 | 3.53 | 0.10 | 0.06 | 0.19 | 8.90 | 42 | ✓✓ | CEIP |  |  CLIQUE AQUI |
| | | Mocho homozigoto. Muito profundo e equilibrado, alta precocidade sexual. | | | | | | | | | | | | | | | | |
| 37 | CATY | X170 | RM | 22/09/20 | -0.67 | | 0.60 | 7.13 | 2.33 | 0.06 | 0.22 | 0.06 | 7.72 | 39 | ✓✓ | |  |  CLIQUE AQUI |
| | | Top 10% para peso ao nascer e alto ganho de peso. Precocidade de acabamento na carcaça. | | | | | | | | | | | | | | | | |

TOUROS BRAFORD 2 ANOS



| LOTE | EST | TAT. | PAI | Nasc. | DEP PN | Fac. Parto | DEPh GND | Índice Desm. | DEP GNS | DEP C Sobr | DEP P Sobr | DEP M Sobr | Índice Final | PE | DEP G carrapato | Obs. | Gen. | Vídeo |
|---|-------|--------------|-------------|------------|--------|------------|----------|--------------|---------|------------|------------|------------|--------------|------|-----------------|-----------|------|-------|
| 12 | GUAT. | X3010 | GAP SINUELO | 27/08/2021 | -0.14 | ✓✓ | 6.80 | 33.68 | 9.40 | 0.31 | 0.45 | 0.44 | 24.44 | 38.5 | ✓✓✓ | CEIP - BB | | |
| Top 1% índice desmama, índice final, ganho de peso, conformação, adaptação, precocidade e musculatura. Alta resistência ao carrapato. | | | | | | | | | | | | | | | | | | |

TOUROS BRAFORD 2 ANOS

















| LOTE | EST | TAT. | PAI | Nasc. | DEP PN | Fac. Parto | DEPh GND | Índice Desm. | DEP GNS | DEP C Sobr | DEP P Sobr | DEP M Sobr | Índice Final | PE | DEP G carrapato | Obs. | Gen. | Vídeo |
|---|-------|--------------|---------------|------------|--------|------------|----------|--------------|---------|------------|------------|------------|--------------|------|-----------------|-----------|------|-------|
| 14 | GUAT. | X3008 | GUATAMBU BOLT | 27/08/2021 | -1.50 | ✓ | 6.44 | 27.08 | 10.55 | 0.31 | 0.28 | 0.40 | 24.16 | 38.5 | ✓✓✓ | CEIP - BB | | |
| Indicado para o teste de progênie. Top 1% índice desmama, final, carcaça, ganho de peso, conformação, precocidade e musculatura. Alta resistência ao carrapato. | | | | | | | | | | | | | | | | | | |

TOUROS BRAFORD 2 ANOS

















| LOTE | EST | TAT. | PAI | Nasc. | DEP PN | Fac. Parto | DEPh GND | Índice Desm. | DEP GNS | DEP C Sobr | DEP P Sobr | DEP M Sobr | Índice Final | PE | DEP G carrapato | Obs. | Gen. | Vídeo |
|---|-------|-------------|----------------|------------|--------|------------|----------|--------------|---------|------------|------------|------------|--------------|----|-----------------|----------|------|-------|
| 48 | GUAT. | X174 | GUATAMBU T3007 | 08/10/2021 | -0.14 | ✓ | 4.64 | 25.47 | 8.19 | 0.20 | 0.32 | 0.32 | 20.46 | 36 | ✓✓✓ | CEIP - B | | |
| Top 1% para índice ao desmama, final, carcaça, ganho de peso, precocidade e musculatura. Alta resistência ao carrapato. | | | | | | | | | | | | | | | | | | |















TOUROS BRAFORD 2 ANOS

| LOTE | EST | TAT. | PAI | Nasc. | DEP PN | Fac. Parto | DEPh GND | Índice Desm. | DEP GNS | DEP C Sobr | DEP P Sobr | DEP M Sobr | Índice Final | PE | DEP G carrapato | Obs. | Gen. | Video |
|------|-------|--|------------------|------------|--------|------------|----------|--------------|---------|------------|------------|------------|--------------|------|-----------------|-----------|---|---|
| 50 | GUAT. | X135 | GUATAMBU BOLT | 21/09/2021 | -0.18 | ✓ | 5.26 | 20.86 | 9.09 | 0.22 | 0.17 | 0.35 | 19.65 | 39.5 | ✓✓✓ | CEIP - BB |  |  CLIQUE AQUI |
| | | Indicado para o teste de progênie. Top 1% para índice desmama, final, carcaça, ganho de peso e musculatura. Top 4% para adaptação. Alta resistência ao carrapato. | | | | | | | | | | | | | | | | |
| 16 | GUAT. | X1188 | GAP SINUELO | 16/09/2021 | 0.33 | ✓✓✓ | 5.12 | 29.53 | 4.76 | 0.32 | 0.38 | 0.34 | 17.91 | 38.5 | ✓✓✓ | CEIP - BB |  |  CLIQUE AQUI |
| | | Top 1% para índice desmama, final, carcaça, fac.parto, precocidade e musculatura. Top 7% para adaptação e top 9% para ganho de peso. Alta resistência ao carrapato. | | | | | | | | | | | | | | | | |
| 18 | GUAT. | X1133 | GAP SINUELO | 12/09/2021 | -0.78 | ✓✓✓ | 4.88 | 24.80 | 6.76 | 0.28 | 0.34 | 0.44 | 15.90 | 33.5 | ✓✓✓ | CEIP - BB |  |  CLIQUE AQUI |
| | | Top 1% para índice desmama, fac.parto, conformação, precocidade e musculatura. Top 2% para índice final. Top 3% para ganho de peso. Touro indicado para novilhas. Alta resistência ao carrapato. | | | | | | | | | | | | | | | | |
| 20 | GUAT. | X1089 | GUATAMBU TRIUNFO | 09/09/2021 | -0.79 | ✓✓✓ | 8.68 | 32.23 | 8.83 | 0.29 | 0.32 | 0.30 | 19.16 | 36 | ✓✓✓ | CEIP - BB |  |  CLIQUE AQUI |
| | | Top 1% para índice desmama, final, carcaça, adaptação, fac.parto, ganho de peso, conformação, precocidade e musculatura. Indicado para novilhas. Alta resistência ao carrapato. | | | | | | | | | | | | | | | | |
| 22 | GUAT. | X3019 | GUATAMBU BOLT | 31/08/2021 | -1.09 | ✓ | 4.24 | 19.06 | 8.67 | 0.22 | 0.28 | 0.29 | 17.40 | 37 | ✓✓ | CEIP - BB |  |  CLIQUE AQUI |
| | | Top 1% para índice final, carcaça, ganho de peso, precocidade e musculatura. Top 2% para índice desmama. | | | | | | | | | | | | | | | | |
| 24 | GUAT. | X3032 | GUATAMBU BOLT | 05/09/2021 | -0.94 | ✓ | 3.65 | 21.43 | 5.23 | 0.19 | 0.37 | 0.45 | 14.10 | 33 | ✓✓✓ | CEIP - BB |  |  CLIQUE AQUI |
| | | Top 1% para índice desmama, carcaça, precocidade e musculatura. Top 3% para índice final e Top 7% para ganho de peso. Alta resistência ao carrapato. | | | | | | | | | | | | | | | | |
| 26 | GUAT. | X3033 | GAP SINUELO | 06/09/2021 | -0.55 | ✓✓✓ | 4.81 | 22.13 | 6.14 | 0.20 | 0.25 | 0.23 | 14.04 | 37.5 | ✓✓✓ | CEIP - BB |  |  CLIQUE AQUI |
| | | Top 1% para índice desmama e carcaça. Top 3% para índice final e precocidade. Top 4% para musculatura. Top 5% para ganho de peso e precocidade. Top 11% para fac.parto. Indicado para novilhas. Alta resistência ao carrapato. | | | | | | | | | | | | | | | | |










TOUROS BRAFORD 2 ANOS

| LOTE | EST | TAT. | PAI | Nasc. | DEP PN | Fac. Parto | DEPh GND | Índice Desm. | DEP GNS | DEP C Sobr | DEP P Sobr | DEP M Sobr | Índice Final | PE | DEP G carrapato | Obs. | Gen. | Video |
|------|-------|--|---------------|------------|--------|------------|----------|--------------|---------|------------|------------|------------|--------------|------|-----------------|-----------|---|--|
| 28 | GUAT. | X1074 | GAP SINUELO | 07/09/2021 | 0.04 | ✓✓✓ | 4.09 | 21.79 | 4.79 | 0.29 | 0.33 | 0.31 | 14.76 | 37 | ✓ | BB | |  CLIQUE AQUI |
| | | Top 1% para índice desmama, fac.parto, conformação, precocidade e musculatura. Top 2% para índice final. Indicado para novilhas. | | | | | | | | | | | | | | | | |
| 30 | GUAT. | X1058 | GUATAMBU BOLT | 01/09/2021 | -1.28 | ✓ | 3.48 | 17.27 | 6.55 | 0.29 | 0.16 | 0.33 | 16.55 | 40 | ✓✓ | CEIP - BB |  |  CLIQUE AQUI |
| | | Top 1% para índice final, carcaça e musculatura. Top 3% para índice desamama e ganho de peso. | | | | | | | | | | | | | | | | |
| 39 | CATY | Y163 | CATY U100 | 27/08/21 | 0.91 | ✓ | 2.55 | 15.80 | 2.14 | 0.14 | 0.18 | 0.24 | 9.01 | 40 | ✓✓✓ | CEIP |  |  CLIQUE AQUI |
| | | Alto potencial genético para ganho de peso e carcaça e alta resistência a carrapatos. | | | | | | | | | | | | | | | | |
| 32 | GUAT. | X3023 | CATY JARAU | 03/09/2021 | -0.43 | ✓ | 2.64 | 12.42 | 4.26 | 0.19 | 0.18 | 0.09 | 8.82 | 37 | ✓✓ | CEIP - B |  |  CLIQUE AQUI |
| | | Top 6% para carcaça. Top 7% para precocidade. Top 8% para índice ao desmama. Deca 2 para índice final. | | | | | | | | | | | | | | | | |
| 41 | CATY | Y48 | CHAMAME | 14/08/21 | 0.30 | ✓ | 3.25 | 13.13 | 3.15 | 0.04 | 0.08 | 0.12 | 6.34 | 38 | ✓ | |  |  CLIQUE AQUI |
| | | Touro equilibrado entre as duas fases. | | | | | | | | | | | | | | | | |
| 34 | GUAT. | X3061 | GAP SINUELO | 18/09/2021 | -0.30 | ✓✓✓ | 1.87 | 19.08 | 1.53 | 0.08 | 0.37 | 0.42 | 9.90 | 36 | ✓✓ | CEIP - BB |  |  CLIQUE AQUI |
| | | Top 1% para fac.parto, carcaça, precocidade e musculatura. Top 2% para índice desmama. Top 9% para índice final. Touro indicado para novilhas. | | | | | | | | | | | | | | | | |
| 36 | GUAT. | X3086 | GUATAMBU RM | 27/09/2021 | 0.10 | ✓✓✓ | 1.18 | 8.97 | 1.14 | 0.00 | 0.08 | 0.19 | 3.86 | 36 | ✓ | B | |  CLIQUE AQUI |
| | | Top 1% para fac.parto. Top 8% para musculatura. Top 16% índice desamama. | | | | | | | | | | | | | | | | |
| 38 | GUAT. | X1184 | PIT SAFADAO | 16/09/2021 | -0.05 | ✓ | 1.99 | 5.17 | 4.74 | 0.17 | 0.03 | 0.03 | 7.77 | 38.5 | ✓✓ | CEIP - B |  |  CLIQUE AQUI |
| | | Top 9% para conformação. Deca 1 para ganho de peso. Deca 2 para índice final. Deca 3 índice desmama e adaptação. | | | | | | | | | | | | | | | | |

TOUROS BRAFORD 2 ANOS

| LOTE | EST | TAT. | PAI | Nasc. | DEP PN | Fac. Parto | DEPh GND | Índice Desm. | DEP GNS | DEP C Sobr | DEP P Sobr | DEP M Sobr | Índice Final | PE | DEP G carrapato | Obs. | Gen. | Video | |
|------|-------|-------|-------------|------------|--------|------------|----------|--------------|---------|------------|------------|------------|--------------|------|-----------------|-----------|---|---|---|
| 43 | CATY | Y86 | CATY U101 | 20/08/21 | 1.04 | | -0.06 | 1.14 | 2.54 | 0.01 | 0.01 | 0.00 | 3.64 | 39 | ✓ | | |  |  CLIQUE AQUI |
| | | | | | | | | | | | | | | | | | | | |
| 40 | GUAT. | X3075 | PIT SAFADAO | 24/09/2021 | 0.43 | ✓✓✓ | 1.58 | 2.69 | 4.82 | 0.15 | 0.06 | 0.05 | 5.30 | 40.5 | ✓✓ | CEIP - B |  |  CLIQUE AQUI | |
| | | | | | | | | | | | | | | | | | | | Top 1% fac.parto. Deca 1 para ganho de peso. Deca 2 para carcaça. Deca 3 para índice final. |
| 42 | GUAT. | X3059 | GAP SINUELO | 17/09/2021 | 0.07 | ✓✓✓ | 3.45 | 18.01 | 3.46 | 0.15 | 0.28 | 0.22 | 5.47 | 36 | ✓✓✓ | BB |  |  CLIQUE AQUI | |
| | | | | | | | | | | | | | | | | | | | Top 1% para fac.parto e precocidade. Top 2% para índ. desmama. Top 4% para musculatura. Deca 2 para índ. Final. Alta resistência ao carrapato e indicado para novilhas. |
| 45 | CATY | Y162 | CHAMAME | 26/08/21 | 1.31 | ✓✓ | -1.19 | 5.08 | 0.00 | 0.11 | 0.15 | 0.24 | 1.18 | 35 | ✓ | | |  |  CLIQUE AQUI |
| | | | | | | | | | | | | | | | | | | | |
| 44 | GUAT. | X3115 | CATY JARAU | 08/10/2021 | 0.42 | ✓ | 1.17 | 4.99 | 3.08 | 0.06 | 0.08 | 0.09 | 6.63 | 38 | ✓ | B | | |  CLIQUE AQUI |
| | | | | | | | | | | | | | | | | | | | |
| 47 | CATY | Y3 | RM | 03/08/21 | 0.62 | | -1.05 | 1.66 | 0.83 | 0.05 | 0.16 | 0.05 | 2.11 | 35 | | | |  |  CLIQUE AQUI |
| | | | | | | | | | | | | | | | | | | | |
| 46 | GUAT. | X3123 | GUATAMBU RM | 10/10/2021 | 0.67 | ✓✓✓ | 0.32 | 1.91 | 3.51 | -0.13 | 0.28 | 0.25 | 8.49 | 39.5 | ✓ | B | | |  CLIQUE AQUI |
| | | | | | | | | | | | | | | | | | | | |
| 52 | GUAT. | X129 | GAP SINUELO | 20/09/2021 | -0.13 | ✓✓ | 3.97 | 17.56 | 7.82 | 0.23 | 0.24 | 0.28 | 16.33 | 37.5 | ✓✓✓ | CEIP - BB |  |  CLIQUE AQUI | |
| | | | | | | | | | | | | | | | | | | | Top 1% para índice final e carcaça. Top 2% para musculatura e ganho de peso. Top 3% para precocidade e desmama. Top 4% para adaptação. Alta resistência ao carrapato. |

TOUROS BRAFORD 2 ANOS













| LOTE | EST | TAT. | PAI | Nasc. | DEP PN | Fac. Parto | DEPh GND | Índice Desm. | DEP GNS | DEP C Sobr | DEP P Sobr | DEP M Sobr | Índice Final | PE | DEP G carrapato | Obs. | Gen. | Video |
|------|-------|---|----------------|------------|--------|------------|----------|--------------|---------|------------|------------|------------|--------------|------|-----------------|-----------|--|---|
| 54 | GUAT. | X165 | GUATAMBU T3007 | 05/10/2021 | -1.23 | ✓ | 5.52 | 21.00 | 8.98 | 0.18 | 0.16 | 0.17 | 16.31 | 36 | ✓✓✓ | CEIP - BB |  |  CLIQUE AQUI |
| | | Top 1% para índice desmama, final e ganho de peso. Alta resistência ao carrapato. | | | | | | | | | | | | | | | | |
| 56 | GUAT. | X3041 | GAP SINUELO | 09/09/2021 | 0.39 | ✓✓✓ | 3.75 | 23.68 | 4.23 | 0.23 | 0.30 | 0.44 | 15.57 | 41 | ✓ | CEIP - BB |  |  CLIQUE AQUI |
| | | Top 1% para índice desmama, carcaça, precocidade e musculatura. Top 2% para índice final. Top 12% para ganho de peso. | | | | | | | | | | | | | | | | |
| 58 | GUAT. | X127 | GUATAMBU BOLT | 18/09/2021 | -1.54 | ✓ | 4.28 | 21.09 | 5.56 | 0.18 | 0.24 | 0.33 | 13.13 | 34.5 | ✓✓✓ | CEIP - BB |  |  CLIQUE AQUI |
| | | Top 1% para índice desmama, carcaça e musculatura. Top 3% para precocidade. Top 4% para índice final. Top 6% para ganho de peso. Alta resistência ao carrapato. | | | | | | | | | | | | | | | | |
| 60 | GUAT. | X122 | PIT SAFADAO | 16/09/2021 | -0.68 | ✓ | -0.09 | 0.60 | 2.54 | 0.07 | 0.05 | 0.15 | 6.89 | 39 | ✓ | B | |  CLIQUE AQUI |
| | | Top 12% para musculatura. Top 17% para índice final. | | | | | | | | | | | | | | | | |
| 49 | CATY | Y290 | RM | 15/09/20 | 0.09 | | 0.40 | 5.95 | 0.91 | 0.02 | 0.14 | 0.09 | 4.45 | 37 | | |  |  CLIQUE AQUI |
| | | Indicado para produzir novilhos precoces. | | | | | | | | | | | | | | | | |

TOUROS BRAFORD 2 ANOS









| LOTE | EST | TAT. | PAI | Nasc. | DEP PN | Fac. Parto | DEPh GND | Índice Desm. | DEP GNS | DEP C Sobr | DEP P Sobr | DEP M Sobr | Índice Final | PE | DEP G carrapato | Obs. | Gen. | Vídeo |
|--|-------|-------------|-------------|------------|--------|------------|----------|--------------|---------|------------|------------|------------|--------------|----|-----------------|-----------|------|-------|
| 62 | GUAT. | X136 | PIT SAFADAO | 22/09/2021 | 0.47 | ✓✓ | 2.69 | 9.80 | 6.73 | 0.23 | 0.11 | 0.15 | 12.23 | 41 | ✓✓ | CEIP - BB | | |
| Top 3% para ganho de peso e conformação. Top 5% para índice final. Top 13% para musculatura. Deca 2 para índice desmama e precocidade. | | | | | | | | | | | | | | | | | | |

TOUROS BRAFORD 2 ANOS

| LOTE | EST | TAT. | PAI | Nasc. | DEP PN | Fac. Parto | DEPh GND | Índice Desm. | DEP GNS | DEP C Sobr | DEP P Sobr | DEP M Sobr | Índice Final | PE | DEP G carrapato | Obs. | Gen. | Video |
|------|-------|--|-------------|------------|--------|------------|----------|--------------|---------|------------|------------|------------|--------------|------|-----------------|-----------|---|---|
| 64 | GUAT. | X152 | CATY JARAU | 30/09/2021 | 0.31 | ✓ | 2.07 | 13.20 | 5.30 | 0.26 | 0.23 | 0.26 | 14.18 | 38 | ✓✓ | CEIP - BB |  |  CLIQUE AQUI |
| | | Top 2% para índice final e musculatura. Top 3% para carcaça e precocidade. Top 7% para índ. Desmama e ganho de peso. | | | | | | | | | | | | | | | | |
| 66 | GUAT. | X137 | PIT SAFADAO | 22/09/2021 | 0.22 | ✓✓ | 2.62 | 9.71 | 4.86 | 0.17 | 0.21 | 0.08 | 10.63 | 38 | ✓✓ | CEIP - B |  |  CLIQUE AQUI |
| | | Top 5% para precocidade. Top 7% para índ. Final e conformação. Top 9% para ganho de peso. Deca 2 para índ. Desmama e adaptação | | | | | | | | | | | | | | | | |
| 51 | CATY | Y77 | CATY U97 | 21/08/21 | -0.84 | ✓ | 1.35 | 8.47 | 1.73 | -0.08 | 0.07 | 0.21 | 4.86 | 35 | ✓✓ | |  |  CLIQUE AQUI |
| | | Mocho homozigoto. Baixo peso ao nascer e rápido crescimento. Neto de Angico. | | | | | | | | | | | | | | | | |
| 68 | GUAT. | X171 | GUATAMBU RM | 07/10/2021 | -0.19 | ✓ | -0.39 | 0.30 | 0.01 | -0.06 | 0.15 | 0.07 | 3.37 | 39 | ✓ | B | |  CLIQUE AQUI |
| | | Top 11% para precocidade. Positivo para índ. Final e musculatura. | | | | | | | | | | | | | | | | |
| 53 | CATY | Y347 | CATY U100 | 07/10/21 | 0.11 | | 1.08 | 14.09 | -0.77 | 0.22 | 0.27 | 0.35 | 5.13 | 37 | ✓✓ | |  |  CLIQUE AQUI |
| | | Muita carcaça ao desmame e na fase final. | | | | | | | | | | | | | | | | |
| 55 | CATY | Y270 | CATY U100 | 10/09/21 | 0.46 | | 0.56 | 10.12 | -1.90 | 0.10 | 0.20 | 0.13 | 2.06 | 39 | ✓✓ | |  |  CLIQUE AQUI |
| | | Touro para produzir novilhos precoces, excelente carcaça. | | | | | | | | | | | | | | | | |
| 70 | GUAT. | X142 | GUATAMBU RM | 24/09/2021 | -0.09 | ✓ | -1.36 | -4.95 | 1.25 | -0.20 | 0.18 | 0.05 | 2.94 | 36.5 | ✓ | B | |  CLIQUE AQUI |
| | | Top 8% para precocidade. Positivo para índ. Final e ganho de peso. | | | | | | | | | | | | | | | | |















TOUROS BRAFORD 2 ANOS

| LOTE | EST | TAT. | PAI | Nasc. | DEP PN | Fac. Parto | DEPh GND | Índice Desm. | DEP GNS | DEP C Sobr | DEP P Sobr | DEP M Sobr | Índice Final | PE | DEP G carrapato | Obs. | Gen. | Video | |
|------|-------|------|-------------|------------|--------|------------|----------|--------------|---------|------------|------------|------------|--------------|----|-----------------|------|------|---|---|
| 57 | CATY | Y206 | CATY U100 | 01/09/21 | 1.68 | | -0.57 | 8.70 | -2.30 | 0.18 | 0.24 | 0.30 | 3.08 | 37 | ✓ | | |  |  CLIQUE AQUI |
| | | | | | | | | | | | | | | | | | | | |
| 72 | GUAT. | X103 | GUATAMBU RM | 10/09/2021 | 0.03 | ✓ | 3.57 | 15.51 | 3.07 | 0.13 | 0.01 | 0.08 | 2.58 | 32 | ✓✓✓ | B | |  |  CLIQUE AQUI |
| | | | | | | | | | | | | | | | | | | | |
| 59 | CATY | Y386 | CATY U292 | 17/10/21 | 0.78 | | -1.70 | 1.85 | -1.65 | 0.03 | 0.14 | 0.09 | 2.37 | 40 | ✓ | | |  |  CLIQUE AQUI |
| | | | | | | | | | | | | | | | | | | | |











TOUROS HEREFORD 3 ANOS

| LOTE | EST | TAT. | PAI | Nasc. | DEP PN | Fac. Parto | DEPh GND | Índice Desm. | DEP GNS | DEP C Sobr | DEP P Sobr | DEP M Sobr | Índice Final | PE | DEP G carrapato | Obs. | Gen. | Video |
|------|-------|---|----------------|------------|--------|------------|----------|--------------|---------|------------|------------|------------|--------------|------|-----------------|-----------|------|-------------|
| 74 | GUAT. | V1096 | MIKETYSON | 18/09/2020 | 1.37 | ✓✓✓ | 2.95 | 14.50 | 6.84 | 0.42 | 0.30 | 0.19 | 16.63 | 40 | ✓ | CEIP - HH | | CLIQUE AQUI |
| | | Top 1% para fac.Parto, conformação, top 2% para índice final, precocidade, top 3% para ganho de peso, top 6% para musculatura e top 9% para índice desmama. | | | | | | | | | | | | | | | | |
| 76 | GUAT. | V1013 | MIKETYSON | 30/08/2020 | 0.44 | ✓✓✓ | 3.32 | 13.63 | 6.99 | 0.27 | 0.23 | 0.06 | 14.13 | 42 | ✓ | CEIP - HH | | CLIQUE AQUI |
| | | Top 1% para fac.parto, top 2% para conformação, top 5% para precocidade, top 4% para índice final e carcaça, top 12% para índice desmama. | | | | | | | | | | | | | | | | |
| 78 | GUAT. | V1161 | GUATAMBU P1037 | 26/09/2020 | 0.36 | ✓✓✓ | 4.56 | 17.30 | 2.94 | 0.06 | 0.06 | 0.08 | 7.09 | 42.5 | ✓ | H | | CLIQUE AQUI |
| | | Top 1% para fac.parto, top 2% para índice desmama, top 12% para índice final. Deca 2 para ganho de peso. | | | | | | | | | | | | | | | | |
| 80 | GUAT. | V1197 | GUATAMBU RM | 01/10/2020 | 0.94 | ✓ | 2.57 | 10.32 | 3.21 | -0.03 | 0.06 | 0.10 | 6.98 | 41 | ✓ | H | | CLIQUE AQUI |
| | | Top 3% para musculatura, top 4% para índice final e top 5% índice desmama, top 10% para ganho de peso. | | | | | | | | | | | | | | | | |
| 122 | GUAT. | V1133 | GUATAMBU RM | 23/09/2020 | 0.34 | ✓ | 2.89 | 8.48 | 4.88 | -0.08 | -0.11 | 0.02 | 7.17 | 39 | ✓ | H | | CLIQUE AQUI |
| | | Top 15% para ganho de peso. Deca 3 para tamanho e índice final. | | | | | | | | | | | | | | | | |









TOUROS HEREFORD 2 ANOS

| LOTE | EST | TAT. | PAI | Nasc. | DEP PN | Fac. Parto | DEPh GND | Índice Desm. | DEP GNS | DEP C Sobr | DEP P Sobr | DEP M Sobr | Índice Final | PE | DEP G carrapato | Obs. | Gen. | Video |
|------|-------|--|------------------|------------|--------|------------|----------|--------------|---------|------------|------------|------------|--------------|------|-----------------|-----------|---|---|
| 100 | GUAT. | X1119 | MIKETYSON | 09/09/2021 | 1.05 | ✓✓✓ | 4.67 | 18.45 | 10.05 | 0.31 | 0.35 | 0.20 | 20.56 | 40 | ✓✓ | CEIP - HH |  |  CLIQUE AQUI |
| | | Top 1% para índice final, carcaça, ganho de peso e precocidade. Top 2% para ind. Desmama. Top 7% para musculatura. | | | | | | | | | | | | | | | | |
| 102 | GUAT. | X1072 | RMHP2021 | 06/09/2021 | 0.47 | ✓✓✓ | 5.26 | 22.40 | 9.77 | 0.25 | 0.26 | 0.22 | 20.09 | 37.5 | ✓✓✓ | CEIP - HH |  |  CLIQUE AQUI |
| | | Top 1% para ind. Desmama, final, carcaça, fac.parto e ganho de peso. Top 2% para precocidade. Top 4% para musculatura. Top 7% para adaptação. Alta resistência ao carrapato. | | | | | | | | | | | | | | | | |
| 104 | GUAT. | X1077 | SILENCIO TITANIO | 07/09/2021 | 0.43 | ✓✓✓ | 6.89 | 25.22 | 9.37 | 0.19 | 0.05 | 0.22 | 17.43 | 40 | ✓✓✓ | CEIP - HH |  |  CLIQUE AQUI |
| | | Top 1% para ind. Desmama, final, carcaça, adaptação, ganho de peso e fac. parto. Top 5% para musculatura e precocidade. Alta resistência ao carrapato. Touro indicado para novilhas. | | | | | | | | | | | | | | | | |
| 106 | GUAT. | X1096 | MIKETYSON | 11/09/2021 | 0.96 | ✓✓✓ | 3.20 | 16.86 | 6.43 | 0.35 | 0.31 | 0.25 | 17.02 | 42 | ✓✓ | CEIP - HH |  |  CLIQUE AQUI |
| | | Top 1% para ind. Final, carcaça, fac. Parto e precocidade. Top 3% para ind. Desmama, musculatura e ganho de peso. Touro indicado para o teste de progênie. | | | | | | | | | | | | | | | | |
| 108 | GUAT. | X1086 | MIKETYSON | 07/09/2021 | 1.82 | ✓✓✓ | 2.54 | 12.85 | 8.16 | 0.30 | 0.25 | 0.24 | 17.30 | 39.5 | ✓ | CEIP - HH |  |  CLIQUE AQUI |
| | | Top 1% para ind. Final, carcaça, fac.parto e ganho de peso. Top 2% para precocidade. Top 3% para musculatura. Top 8% para desmama. | | | | | | | | | | | | | | | | |
| 84 | GUAT. | X1291 | GUATAMBU T1033 | 10/10/2021 | 1.27 | ✓ | 5.56 | 20.53 | 9.16 | 0.31 | 0.25 | 0.24 | 19.68 | 41 | ✓✓ | CEIP - HH |  |  CLIQUE AQUI |
| | | Top 1% para ind. Desmama, final, carcaça e ganho de peso. Top 2% para precocidade. Top 3% para musculatura. Indicado para o teste de progênie. | | | | | | | | | | | | | | | | |
| 98 | GUAT. | X1034 | MIKETYSON | 29/08/2021 | 1.24 | ✓✓✓ | 3.23 | 17.80 | 5.74 | 0.34 | 0.42 | 0.19 | 15.54 | 38 | ✓✓ | CEIP - HH |  |  CLIQUE AQUI |
| | | Top 1% para carcaça, fac. Parto. Top 2% ind. Desmama e final. Top 6% para ganho de peso e musculatura. | | | | | | | | | | | | | | | | |

TOUROS HEREFORD 2 ANOS





| LOTE | EST | TAT. | PAI | Nasc. | DEP PN | Fac. Parto | DEPh GND | Índice Desm. | DEP GNS | DEP C Sobr | DEP P Sobr | DEP M Sobr | Índice Final | PE | DEP G carrapato | Obs. | Gen. | Video |
|------|-------|--|------------------|------------|--------|------------|----------|--------------|---------|------------|------------|------------|--------------|------|-----------------|-----------|---|--|
| 82 | GUAT. | X1043 | MIKETYSON | 31/08/2021 | 0.72 | ✓ | 1.86 | 6.80 | 4.92 | 0.19 | 0.17 | 0.09 | 9.30 | 41 | ✓ | H | |  CLIQUE AQUI |
| | | Top 6% para conformação. Top 9% para precocidade. Top 10% para ind. Final e ganho de peso. Deca 3 para ind. Desmama. | | | | | | | | | | | | | | | | |
| 110 | GUAT. | X1189 | MIKETYSON | 16/09/2021 | 0.78 | ✓✓✓ | 3.67 | 18.15 | 8.76 | 0.41 | 0.31 | 0.26 | 20.28 | 39.5 | ✓✓ | CEIP - HH |  |  CLIQUE AQUI |
| | | Top 1% para ind. Final, carcaça, fac. Parto, ganho de peso e precocidade. Top 2% para ind. Desmama e musculatura. | | | | | | | | | | | | | | | | |
| 88 | GUAT. | X1292 | GUATAMBU RM | 10/10/2021 | 1.25 | ✓✓✓ | 4.71 | 13.68 | 9.07 | 0.11 | 0.19 | 0.21 | 15.29 | 39 | ✓✓ | CEIP - HH |  |  CLIQUE AQUI |
| | | Top 1% para ganho de peso e fac. Parto. Top 2% para ind. Final e carcaça. Top 5% para musculatura e precocidade. Top 7% para ind. Desmama. | | | | | | | | | | | | | | | | |
| 112 | GUAT. | X1003 | SILENCIO TITANIO | 20/08/2021 | -0.69 | ✓ | 2.51 | 13.48 | 2.73 | 0.19 | 0.22 | 0.06 | 8.39 | 38 | ✓ | H | |  CLIQUE AQUI |
| | | Top 4% para precocidade. Top 7% para ind. Desmama e conformação. Top 13% para ind. Final. | | | | | | | | | | | | | | | | |
| 90 | GUAT. | X1256 | GUATAMBU RM | 01/10/2021 | 0.66 | ✓ | 3.30 | 13.51 | 6.56 | 0.13 | 0.16 | 0.10 | 13.54 | 38 | ✓ | H | |  CLIQUE AQUI |
| | | Top 3% para ind. Final. Top 5% para ganho de peso. Top 7% para ind. Desmama. Top 11% para precocidade. | | | | | | | | | | | | | | | | |
| 92 | GUAT. | X1172 | GUATAMBU T1017 | 14/09/2021 | 1.13 | ✓ | 2.15 | 14.77 | 3.94 | 0.19 | 0.25 | 0.23 | 13.37 | 40.5 | ✓ | H |  |  CLIQUE AQUI |
| | | Top 1% para ind. Final. Top 2% para ind. Desmama. Top 3% para carcaça e ganho de peso. Top 5% para precocidade. Top 9% para musculatura. | | | | | | | | | | | | | | | | |
| 116 | GUAT. | X1157 | MIKETYSON | 12/09/2021 | 1.06 | ✓ | 0.02 | 3.81 | 3.67 | 0.27 | 0.16 | 0.17 | 9.30 | 38.5 | ✓ | H | |  CLIQUE AQUI |
| | | Top 1% para conformação. Top 10% para ind. Final, musculatura e precocidade. Top 17% para ganho de peso. | | | | | | | | | | | | | | | | |

TOUROS HEREFORD 2 ANOS

| LOTE | EST | TAT. | PAI | Nasc. | DEP PN | Fac. Parto | DEPh GND | Índice Desm. | DEP GNS | DEP C Sobr | DEP P Sobr | DEP M Sobr | Índice Final | PE | DEP G carrapato | Obs. | Gen. | Video |
|------|-------|---|------------------|------------|--------|------------|----------|--------------|---------|------------|------------|------------|--------------|------|-----------------|-----------|--|--|
| 118 | GUAT. | X1239 | GUATAMBU RM | 28/09/2021 | 1.52 | ✓ | 2.27 | 11.14 | 5.64 | 0.18 | 0.19 | 0.12 | 11.87 | 35.5 | ✓ | H | |  CLIQUE AQUI |
| | | Top 5% para ind. Final. Top 7% para ganho de peso, conformação e precocidade. Top 11% para desamama. | | | | | | | | | | | | | | | | |
| 94 | GUAT. | X1064 | GUATAMBU I1111 | 03/09/2021 | 0.45 | ✓ | 1.25 | 8.70 | 1.03 | 0.09 | 0.30 | 0.24 | 8.11 | 41 | ✓ | H | |  CLIQUE AQUI |
| | | Top 1% para precocidade. Top 3% para musculatura. Top 13% para ind. Final. Top 17% para ind. desmama. | | | | | | | | | | | | | | | | |
| 120 | GUAT. | X1069 | MAUA LORD PONTAL | 06/09/2021 | 1.84 | ✓ | 4.10 | 14.54 | 8.17 | 0.31 | 0.00 | 0.06 | 15.45 | 42 | ✓ | CEIP - H |  |  CLIQUE AQUI |
| | | Top 1% para ganho de peso. Top 2% para ind. Final e carcaça. Top 5% ind. Desmama. | | | | | | | | | | | | | | | | |
| 114 | GUAT. | X1233 | GUATAMBU RM | 27/09/2021 | 1.52 | ✓ | 1.82 | 14.10 | 4.17 | 0.24 | 0.23 | 0.16 | 14.50 | 38 | ✓ | H | |  CLIQUE AQUI |
| | | Top 2% para ind. Final. Top 3% para conformação. Top 4% para precocidade. Top 6% para ind. Desmama. Top 14% para ganho de peso e musculatura. | | | | | | | | | | | | | | | | |
| 86 | GUAT. | X1055 | MAUA LORD PONTAL | 01/09/2021 | 2.05 | ✓ | 4.47 | 14.70 | 9.07 | 0.37 | -0.01 | 0.02 | 16.25 | 41 | ✓✓ | CEIP - HH |  |  CLIQUE AQUI |
| | | Top 1% para ind. Final e ganho de peso. Top 2% para carcaça. Top 5% para ind. Desmama. | | | | | | | | | | | | | | | | |
| 96 | GUAT. | X1205 | GUATAMBU S1027 | 20/09/2021 | 0.89 | ✓ | 0.84 | 2.78 | 3.31 | 0.19 | -0.06 | 0.09 | 6.44 | 42 | ✓ | H | |  CLIQUE AQUI |
| | | Top 6% para conformação. Deca 2 para ind. Final de ganho de peso. | | | | | | | | | | | | | | | | |




NOVILHAS BRAFORD 2 ANOS REGISTRADAS PELA ABHB





| LOTE | EST | Novilha | Grau de Sangue | Data de Nasc. | Pai | Índ.Final | Deca Índ.Final | Touro Cobertura | Vídeo |
|------|-------|---|----------------|---------------|----------------------|-----------|----------------|-----------------|--|
| 1 | GUAT. | X3097 | 3/8 | 02/10/2021 | GAP SINUELO | 18.91 | 1 | R3037 |  CLIQUE AQUI |
| | | Ceip - Top 1% para Índice Final e Desmama - Mãe Top 5% Índice Final e Top 1% Musculatura | | | | | | | |
| 2 | GUAT. | X1122 | 3/8 | 10/09/2021 | GAP SINUELO | 15.95 | 1 | R3037 |  CLIQUE AQUI |
| | | Ceip - Top 1% para Índice Final e Desmama - Top 2% DEP Peso ao Nascer - Mãe Top 1% Peso ao Nascer | | | | | | | |
| 3 | GUAT. | X3048 | 3/8 | 12/09/2021 | CATY JARAU | 13.89 | 1 | R3037 |  CLIQUE AQUI |
| | | Ceip - Top 1% Precocidade - Mãe Top 1% Precocidade e Top 5% Índice Desmame e Final | | | | | | | |
| 4 | GUAT. | X120 | 3/8 | 16/09/2021 | GUATAMBU LRMB4P19 | 12.32 | 1 | R3037 |  CLIQUE AQUI |
| | | Ceip - Top 5% Ganho de peso | | | | | | | |

NOVILHAS BRAFORD 2 ANOS REGISTRADAS PELA ABHB



| LOTE | EST | Novilha | Grau de Sangue | Data de Nasc. | Pai | Índ.Final | Deca Índ.Final | Touro Cobertura | Vídeo |
|------|-------|---|----------------|---------------|----------------------|-----------|----------------|-----------------|--|
| 5 | GUAT. | X1162 | 3/8 | 13/09/2021 | PIT SAFADAO | 9.14 | 2 | R3037 |  CLIQUE AQUI |
| | | Ceip - Top 5% Conformação | | | | | | | |
| 6 | GUAT. | X3016 | 3/8 | 30/09/2021 | GUATAMBU ERMB1P21 | 6.94 | 2 | R3037 |  CLIQUE AQUI |
| | | Deca 1 Índice Desmame - Mãe Top 5% Características Desmame | | | | | | | |
| 7 | GUAT. | X3089 | 3/8 | 28/09/2021 | GAP SINUELO | 2.38 | 4 | R3037 |  CLIQUE AQUI |
| | | Mãe produzindo há 12 anos na Guatambu com destaque para CPM | | | | | | | |

NOVILHAS BRAFORD 3 ANOS REGISTRADAS PELA ABHB

| LOTE | EST | Novilha | Grau de Sangue | Data de Nasc. | Pai | Índ.Final | Deca Índ.Final | Touro Cobertura | Vídeo |
|------|-------|--|----------------|---------------|-------------------|-----------|----------------|-----------------|--|
| 8 | GUAT. | V162 | 3/8 | 05/10/2020 | GUATAMBU BOLT | 18.23 | 1 | R3037 |  CLIQUE AQUI |
| | | Ceip - Top 1% para Índice Final e Desmama - Mãe Top 1% Índice Final, com 8 filhos avaliados, sendo 6 com CEIP | | | | | | | |
| 9 | GUAT. | V 182 | 3/8 | 12/10/2020 | GUATAMBU LRMB2P20 | 6.05 | 2 | R3037 |  CLIQUE AQUI |
| | | | | | | | | | |


NOVILHAS BRAFORD 1 ANO REGISTRADAS PELA ABHB








| LOTE | EST | Novilha | Grau de Sangue | Data de Nasc. | Pai | Avô Materno | Ind. Desm. | Deca Índ. Desmama. | Vídeo |
|---|-------|---------|----------------|---------------|----------------|---------------|------------|--------------------|-------|
| 10 | GUAT. | Z1091 | 3/8 | 27/08/2022 | CATY INDICE 3X | GUATAMBU R167 | 28.99 | 1 | |
| <p align="center">Filha de Líder do Sumário de Touros 2023 - Top 1% Índice Desmama</p> | | | | | | | | | |

NOVILHAS BRAFORD 1 ANO REGISTRADAS PELA ABHB









| LOTE | EST | Novilha | Grau de Sangue | Data de Nasc. | Pai | Avô Materno | Ind. Desm. | Deca Índ. Desmama. | Vídeo |
|--|-------|---------|----------------|---------------|-------------------|----------------|------------|--------------------|---|
| 11 | GUAT. | Z1204 | 3/8 | 11/09/2022 | CIA AZUL APARICIO | S MANOEL NAIPE | 24.36 | 1 |  CLIQUE AQUI |
| Linhagem do Programa de Touros Jovens Conexão DeltaG - Top 1% Índice Desmama - Mãe Top 5% Índice Final | | | | | | | | | |

NOVILHAS BRAFORD 1 ANO REGISTRADAS PELA ABHB

| LOTE | EST | Novilha | Grau de Sangue | Data de Nasc. | Pai | Avô Materno | Ind. Desm. | Deca Índ. Desmama. | Vídeo |
|------|-------|---|----------------|---------------|-------------------|----------------|------------|--------------------|--|
| 12 | GUAT. | Z1028 | 3/8 | 17/08/2022 | CATY INDICE 3X | GUATAMBU R167 | 22.93 | 1 |  CLIQUE AQUI |
| | | Filha de Líder do Sumário de Touros 2023 - Top 1% Índice Desmama | | | | | | | |
| 13 | GUAT. | Z1016 | 3/8 | 13/08/2022 | CIA AZUL APARICIO | GUATAMBU M470 | 20.25 | 1 |  CLIQUE AQUI |
| | | Linhagem do Programa de Touros Jovens Conexão DeltaG - Top 1% Índice Desmama - Mãe Top 4% Ganho de peso | | | | | | | |
| 14 | GUAT. | Z1022 | 3/8 | 16/08/2022 | CIA AZUL APARICIO | GUATAMBU S3015 | 18.95 | 1 |  CLIQUE AQUI |
| | | Linhagem do Programa de Touros Jovens Conexão DeltaG - Top 2% Ganho de peso | | | | | | | |
| 15 | GUAT. | Z1037 | 3/8 | 17/08/2022 | CATY JARAU | GUATAMBU R167 | 17.73 | 1 |  CLIQUE AQUI |
| | | Top 3% Musculatura - Mãe Top 3% Índice Final | | | | | | | |
| 16 | GUAT. | Z1125 | 3/8 | 01/09/2022 | CIA AZUL APARICIO | LRMB1P20 | 15.85 | 1 |  CLIQUE AQUI |
| | | Linhagem do Programa de Touros Jovens Conexão DeltaG - Top 5% Ganho de peso | | | | | | | |

NOVILHAS HEREFORD 1 ANO REGISTRADAS PELA ABHB

| LOTE | EST | Novilha | Grau de Sangue | Data de Nasc. | Pai | Avô Materno | Ind. Desm. | Deca Índ. Desmama. | Vídeo |
|------|-------|--|----------------|---------------|--------------------|------------------|------------|--------------------|--|
| 17 | GUAT. | Z1224 | HP | 16/09/2022 | WOLF 8572 | MAUA LORD PONTAL | 26.20 | 1 |  CLIQUE AQUI |
| | | Linhagem do Programa de Touros Jovens Conexão DeltaG - Top 1% Índice Desmama - Mãe Top 1% Índice Final | | | | | | | |
| 18 | GUAT. | Z1239 | HP | 18/09/2022 | WOLF 8572 | GUATAMBU O39 | 25.62 | 1 |  CLIQUE AQUI |
| | | Linhagem do Programa de Touros Jovens Conexão DeltaG - Top 1% Índice Desmama - Mãe Top 1% Índice Final | | | | | | | |
| 19 | GUAT. | Z1019 | HP | 13/08/2022 | MIKETYSON | GUATAMBU H2365 | 16.41 | 1 |  CLIQUE AQUI |
| | | Top 4% Conformação - Mãe produzindo há 9 anos Deca 1 Índice Desmame e Final | | | | | | | |
| 20 | GUAT. | Z1133 | HP | 01/09/2022 | GUATAMBU GRMPH1P22 | GUATAMBU P1015 | 15.16 | 1 |  CLIQUE AQUI |
| | | Top 2% Ganho de peso - Mãe Destaque com 3 produtos avaliados e altos Índices Desmame e Final e Top 1% para resistência ao carrapato | | | | | | | |
| 21 | GUAT. | Z1006 | HP | 08/09/2022 | GUATAMBU GRMPH1P22 | GRSRMH1P15 | 14.27 | 1 |  CLIQUE AQUI |
| | | Top 2% Conformação | | | | | | | |
| 22 | GUAT. | Z1007 | HP | 08/10/2022 | GUATAMBU GRMPH1P22 | WORDWIDE | 14.09 | 1 |  CLIQUE AQUI |
| | | Top 3% Musculatura | | | | | | | |



CATY[®]
A G R O P E C U Á R I A

MELHORAMENTO
GENÉTICO



LEILOEIRAS



TRANSMISSÃO



remateguatambualvoradacaty

(53) 99945 8585 | (53) 3243 3253 - www.estanciaguatambu.com.br
(55) 99181 2213 | (55) 99978 3450 - [instagram.com/agropecuariacaty](https://www.instagram.com/agropecuariacaty)